








PŘÍLOHA P 1 – ČETNOSTI KÓDŮ V ROZHOVORECH

	Kódy	Kódy [%]	Rozhovory	Rozhovory [%]
 Osobnostní rozvoj				
• Kompetence a dovednosti	61	6,7%	11	100,0%
• Rozvoj kognitivních funkcí	9	1,0%	5	45,5%
• Samostatnost a soběstačnost	82	9,0%	8	72,7%
 Pohyb ve vnějším prostředí				
• Bezpečný pohyb	12	1,3%	5	45,5%
• Cestování hromadnou dopravou	22	2,4%	5	45,5%
• Orientace ve městě, trasy	35	3,8%	8	72,7%
 Pracovní rehabilitace				
• Pracovní a praktické návyky	52	5,7%	9	81,8%
• Pracovní a vzdělávací aktivity	100	10,9%	11	100,0%
• Rozvoj motoriky	21	2,3%	7	63,6%
• Zaměstnání a zaměstnatelnost, kurzy	38	4,2%	10	90,9%
 Přínos				
• Kvalita života, přínos	68	7,4%	11	100,0%
 Sociální rehabilitace				
• Poznávání přátel, kamarádi	17	1,9%	10	90,9%
• Sociální začleňování a komunikace	78	8,5%	10	90,9%
• Společenské a kulturní akce	25	2,7%	7	63,6%
• Ústavnost klientů	13	1,4%	6	54,5%
 Sociální služby				
• Denní stacionáře	6	0,7%	2	18,2%
• Diakonie Val. Meziříčí	8	0,9%	4	36,4%
• DOZP Zašová, transformace	17	1,9%	7	63,6%
• Elim	70	7,7%	11	100,0%
• Chráněné bydlení	47	5,1%	11	100,0%
• Koordinace, spolupráce služeb	25	2,7%	5	45,5%
• Naděje	32	3,5%	7	63,6%
• Návazné služby obecně	19	2,1%	4	36,4%
• SONS	12	1,3%	5	45,5%
• Šikovné ovečky	18	2,0%	5	45,5%
 Volnočasové aktivity				
• Ostatní volnočasové aktivity	13	1,4%	6	54,5%
• Výlety, poznávací aktivity	15	1,6%	5	45,5%